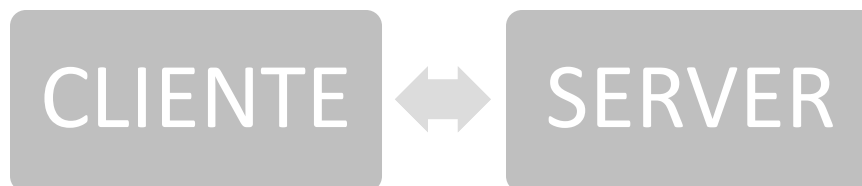




Apresentação ProGuard

# CLIENT-SIDE SCRIPTING

Linguagem **CLIENT-SIDE**. A linguagem de cliente ou **CLIENT-SIDE SCRIPTING**, é uma linguagem que é executada no lado cliente, ou seja, no computador do próprio usuário, e por isso é usada nas situações em que a linguagem **SERVER-SIDE** não tem alcance.



# SERVER-SIDE SCRIPTING

Linguagem **SERVER-SIDE**. A linguagem de servidor, ou **SERVER-SIDE SCRIPTING**, é a linguagem que vai rodar "por trás dos panos", fornecendo a lógica principal da aplicação. Funciona da seguinte maneira: sempre que o usuário faz o login request (entra no jogo), o pedido é enviado para o servidor, o servidor por sua vez envia a função configurada no painel de controle.

# CLIENT-SIDE SCRIPTING

## **Abrir o jogo com o launcher**

Força o jogador a inicializar o jogo pelo aplicativo(launcher.exe)

## **Atualiza os arquivos do cliente**

Função executada pelo launcher.

## **Busca por alterações no jogo**

O sistema busca alterações feitas em arquivos do jogo.

## **Busca por aceleração gráfica/acelerador**

Procura por aceleração gráfica do jogo.

## **Busca por dll injetores**

Procura identifica e finaliza injetores de dll e dll paralelas ao jogo.

## **Busca por editores de memoria**

Procura e finaliza programas de edições de memoria e alterações na memoria do jogo.

## **Busca por cheats oculto**

Procura e finaliza processos ocultos por HideToolz e similares.

## **Busca por editores proxy**

Bloqueia programas que interceptam dados do jogo.

## **Verifica arquivos do cliente por CRC32**

Verifica os arquivos por crc32 e se forem diferentes ao original atualiza pelo launcher ou se a alteração for feita após o launcher ser aberto, o jogo não abre.

# CLIENT-SIDE SCRIPTING

## Interface

Ícone ao lado do relógio com o nome do seu servidor, nome do aplicativo, logo do ProGuard.

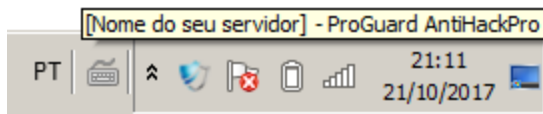
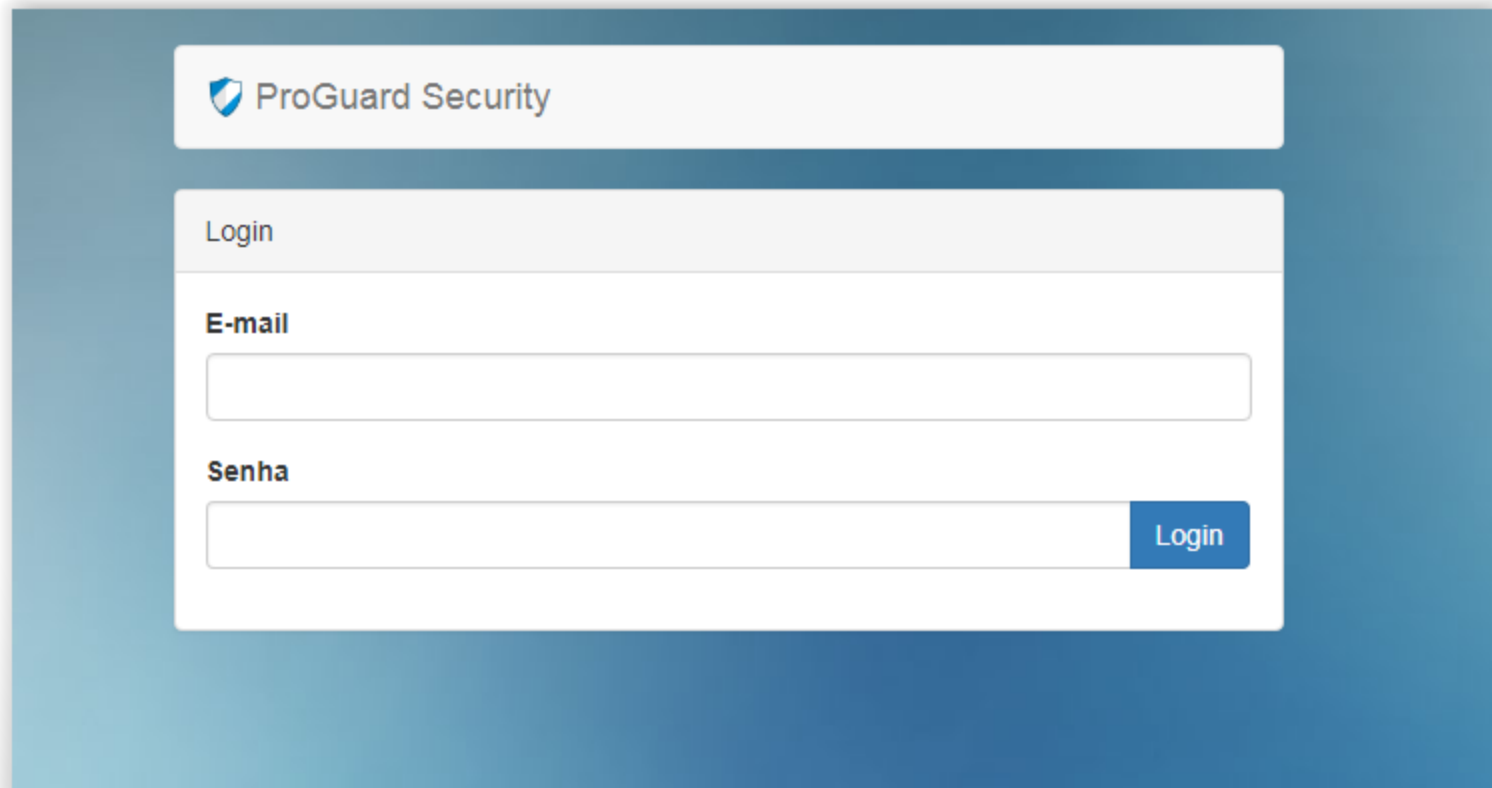


Imagem de inicialização do sistema



# SERVER-SIDE SCRIPTING

Primeiro acesso com E-mail e senha.



The image shows a login interface for ProGuard Security. At the top, there is a header with the ProGuard Security logo and name. Below this is a section titled "Login". Under the "Login" section, there are two input fields: "E-mail" and "Senha". The "E-mail" field is a standard text input box. The "Senha" field is a text input box with a blue "Login" button positioned to its right. The entire form is set against a dark blue background.

ProGuard Security

Login

E-mail

Senha

Login

# SERVER-SIDE SCRIPTING

Na pagina seu nome>dashboard mostra dados cadastrais, quantidade de detecções de cheats, total de players bloqueado e a sua configuração de banimento automático.

The screenshot displays the ProGuard Security dashboard interface. At the top left, the logo 'ProGuard Security' is visible. On the top right, the user's name 'Felipe Kzilio' is shown with a dropdown arrow, followed by 'Anti Cheater' and 'Sair'. The dashboard is divided into two main sections: 'Meus dados' (My data) on the left and 'Dados do servidor' (Server data) on the right. The 'Meus dados' section lists: Nome: Felipe Kzilio, E-mail: lfelipe.f@live.com, Servidor: ADMIN, and Telefone: (99) 9999-9999. The 'Dados do servidor' section lists: Detecções: 30036, Bans: 43, and a note: Banir player automaticamente com 1 detecções.

Meus dados	Dados do servidor
<b>Nome:</b> Felipe Kzilio	<b>Detecções:</b> 30036
<b>E-mail:</b> lfelipe.f@live.com	<b>Bans:</b> 43
<b>Servidor:</b> ADMIN	Banir <b>player</b> automaticamente com <b>1 detecções</b> .
<b>Telefone:</b> (99) 9999-9999	

# SERVER-SIDE SCRIPTING

Na aba seu nome >Alterar dados, você pode configurar bloqueio e desbloqueio após x detecções, alterar dados como senha de acesso e telefone.

ProGuard Security Felipe Kzilio ▾ Anti Cheater ▾ Sair

Meus dados (Visualize e altere o seus dados abaixo.)

<b>Nome</b>	<input type="text" value="Felipe Kzilio"/>	<b>Server</b>	<input type="text" value="ADMIN"/>
<b>E-mail</b>	<input type="text" value="lfelipe.f@live.com"/>	<b>Cpf</b>	<input type="text" value="987.654.321-90"/>
<b>Telefone</b>	<input type="text" value="(99) 9999-9999"/>		
<b>Senha</b>	<input type="text"/>	<b>Banir após quantas detecções?</b>	<input type="text" value="1"/>
<small>Para alterar a senha digite-a acima.</small>	<b>Confirmar senha</b>	<input type="text"/>	<small>Ao ser detectado X vezes o cliente será banido automaticamente.</small>
		<b>Desbanir depois de quantos dias?</b>	<input type="text" value="999"/>
		<small>O player será desbanido automaticamente após X dias.</small>	

# SERVER-SIDE SCRIPTING

Na aba Anti Cheater >Detecções, mostra os dados de IP/HORA DATA/ID HARDWARE/ CHEAT DETECTADO, ao clicar no log, aparece opções de bloqueio e desbloqueio do usuário além de apresentar numero de tentativas de uso cheats e excluir log.

Ao bloquear algum jogador , as detecções dele ficaram na cor vermelha, também é apresentada a opção de desbloqueio.

ProGuard Security Felipe Kzilio ▾ Anti Cheater ▾ Sair

Detecção selecionada

**ID Board:** 000206A7001008000DBAE39FBFEBFBFF

**IP:** 127.0.0.1

**Detecções:** 10

**Status atual:** Liberado

[Banir IP Board](#) [Excluir log](#)

Lista de detecções (Total de 17 detecções)

15 resultados por página Pesquisar

#	IP	Hora	ID Board	ID detection
11	127.0.0.1	11/09/2017 03:24	000206A7001008000DBAE39FBFEBFBFF	cheatengine-i386.exe
10	127.0.0.1	11/09/2017 03:19	000206A7001008000DBAE39FBFEBFBFF	cheatengine-i386.exe

Mostrando de 16 até 17 de 17 registros [Anterior](#) [1](#) [2](#) [Próximo](#)

ProGuard Security Felipe Kzilio ▾ Anti Cheater ▾ Sair

Detecção selecionada

**ID Board:** 000206A7001008000DBAE39FBFEBFBFF

**IP:** 127.0.0.1

**Detecções:** 10

**Status atual:** Bloqueado

[Desbanir usuário](#) [Excluir log](#)

Lista de detecções (Total de 17 detecções)

15 resultados por página Pesquisar

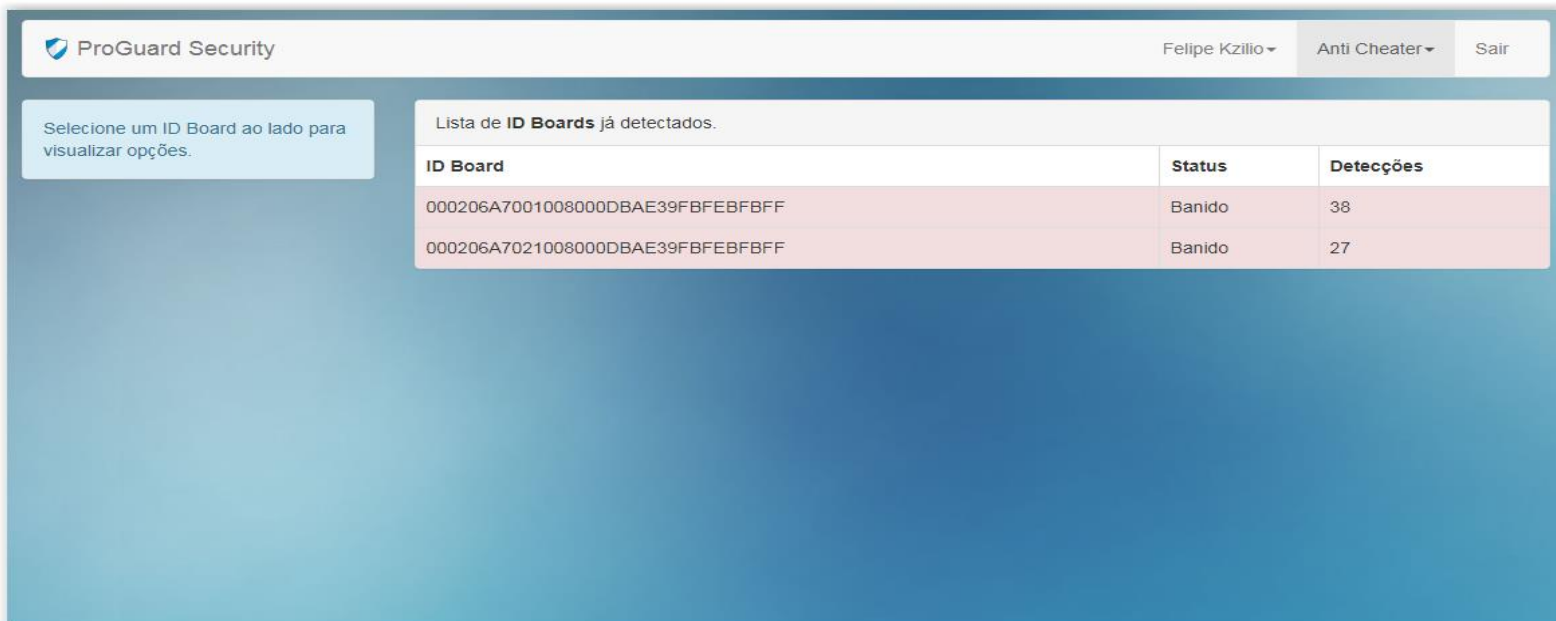
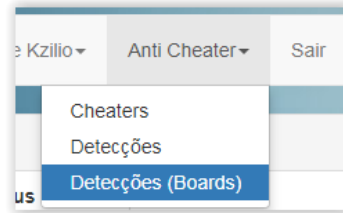
#	IP	Hora	ID Board	ID detection
11	127.0.0.1	11/09/2017 03:24	000206A7001008000DBAE39FBFEBFBFF	cheatengine-i386.exe
10	127.0.0.1	11/09/2017 03:19	000206A7001008000DBAE39FBFEBFBFF	cheatengine-i386.exe

Mostrando de 16 até 17 de 17 registros [Anterior](#) [1](#) [2](#) [Próximo](#)



# SERVER-SIDE SCRIPTING

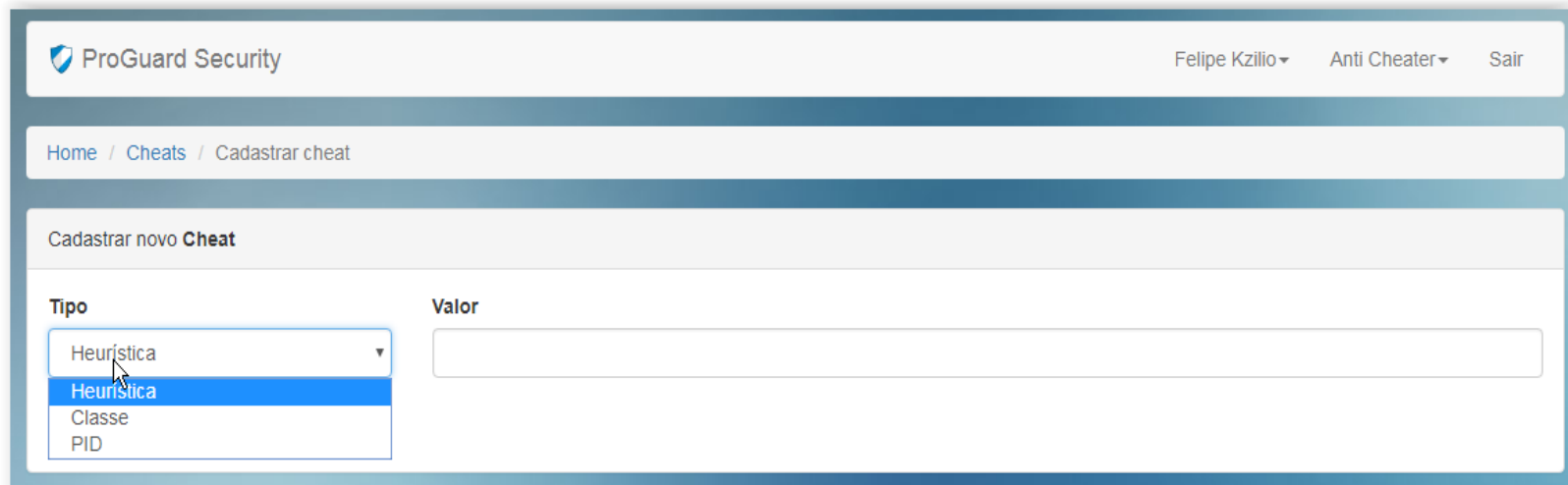
Na aba Anti Cheater > Detecções(Boards), mostra os HARDWARE ID (COMPUTADORES) detectados e o status juntamente com o log da ultima detecção.

A screenshot of the ProGuard Security dashboard. The dashboard features a header with the ProGuard Security logo and user information (Felipe Kzilio, Anti Cheater, Sair). A sidebar on the left contains a message: 'Selecione um ID Board ao lado para visualizar opções.' The main content area displays a table titled 'Lista de ID Boards já detectados.' with three columns: 'ID Board', 'Status', and 'Detecções'. The table contains two rows of data, both with a 'Banido' status and a count of detections (38 and 27 respectively).

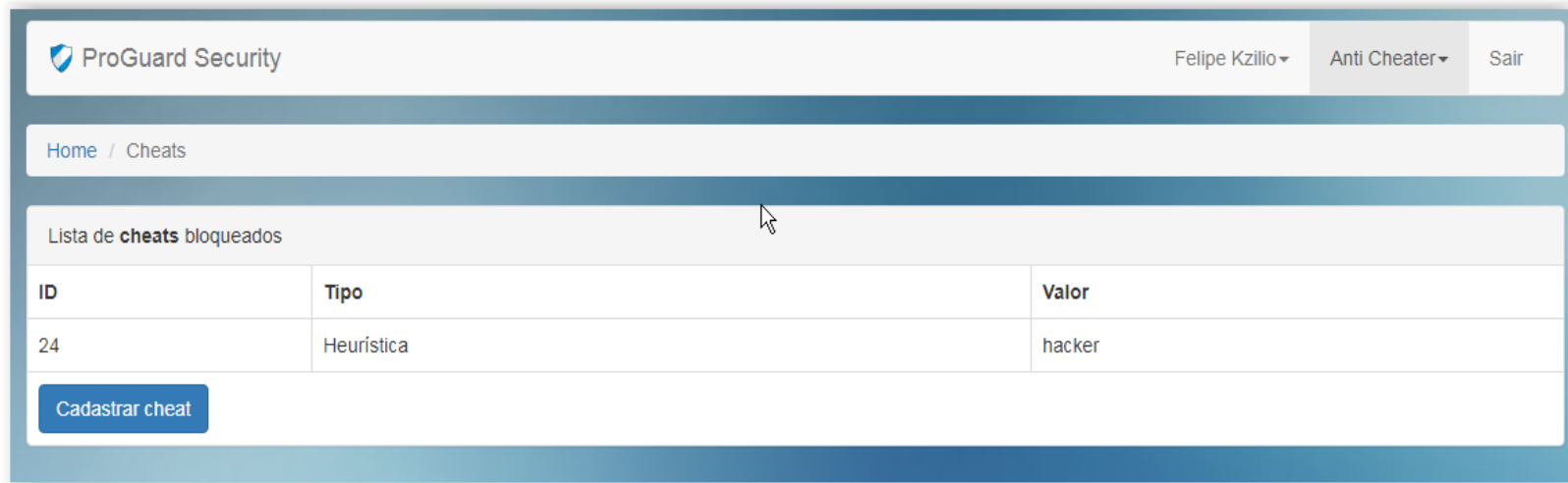
ID Board	Status	Detecções
000206A7001008000DBAE39FBFEBFBFF	Banido	38
000206A7021008000DBAE39FBFEBFBFF	Banido	27

# SERVER-SIDE SCRIPTING

Na aba Anti Cheater >Cheaters é apresentado 3 módulos de bloqueio manual de cheats. Os dados são capturados a partir de uma ferramenta do ProGuard.



The screenshot shows the 'Cadastrar novo Cheat' form in the ProGuard Security application. The header includes the logo, user name 'Felipe Kzilio', and navigation links for 'Anti Cheater' and 'Sair'. The breadcrumb trail is 'Home / Cheats / Cadastrar cheat'. The form has two main fields: 'Tipo' (Type) and 'Valor' (Value). The 'Tipo' dropdown menu is open, showing options: 'Heurística' (selected), 'Classe', and 'PID'. The 'Valor' field is an empty text input box.



The screenshot shows the 'Lista de cheats bloqueados' (List of blocked cheats) in the ProGuard Security application. The header is identical to the previous screenshot. The breadcrumb trail is 'Home / Cheats'. Below the header is a table with the following data:

ID	Tipo	Valor
24	Heurística	hacker

At the bottom left of the table area, there is a blue button labeled 'Cadastrar cheat'.

# CONCLUSÃO

O sistema AntiHackPro funciona para todos os jogos de plataforma Windows.  
Pode ser utilizado junto com outro sistema de anticheat ao mesmo tempo.  
Sistema livre de vírus, funcionando sob todos os sistemas operacionais Windows.

**Você concorda que valores pagos por serviços, não os reembolsaremos a você.**

## Pagamentos:

Sistema ~~alugado~~ com o custo no primeiro mês de ~~R\$100,00 (CEM REAIS)~~, nos meses seguintes com o custo mensal de ~~R\$50,00 (CINQUENTA REAIS)~~, com direito a atualizações gratuitas (atualizações em geral).

Produto licenciado para 1 servidor, sem custo mensal.

Consulte os valores.



CAIXA

PicPay

VISA



Parcele suas compras em até 3x

## Suporte :

Site: [www.antihackpro.com](http://www.antihackpro.com)

Telefone(whatsapp): (22)99803-8723

E-mail: [contato@antihackpro.com](mailto:contato@antihackpro.com) [proguard@live.com](mailto:proguard@live.com)